



北京大學
PEKING UNIVERSITY

实验室安全检查系统
学院管理员用户手册

天津市晟科思科技发展有限公司

目录

一、 登录方式（注册登录及统一身份认证登录）	2
二、 基本数据维护	5
1、 房间管理	5
2、 人员管理	6
三、 任务管理	7
1、 任务发布	7
2、 检查组维护	8
3、 校级任务	8
4、 历史任务	8
四、 当前指标/二维码管理	9
五、 检查结果	10
六、 隐患整改、投诉信息	11
七、 图片库	11

一、登录方式（注册登录及统一身份认证登录）

PC 端需登录网址操作：<http://labsafety-check.pku.edu.cn/page/#/>
手机浏览器扫码下载，



- 1、校内账号登录：
输入北大统一身份认证账号（10 位职工号）和密码登录
电脑端



手机端



账号登录 扫码登录

学号/职工号/北大邮箱/手机号

密码 忘记密码

记住账号


登录



服务热线: 010-62751023
Email: its@pku.edu.cn
© 北京大学计算中心

2、非校内账号登录：（非北大统一认证登录的老师和同学）

1) 注册：请按照提示规范填写用户名密码等信息，该页面后期会增加选择所属学院等选项。



北京大学实验室安全检查系统

请输入用户名

请输入注册邮箱

请输入密码

请输入确认密码

请输入手机号

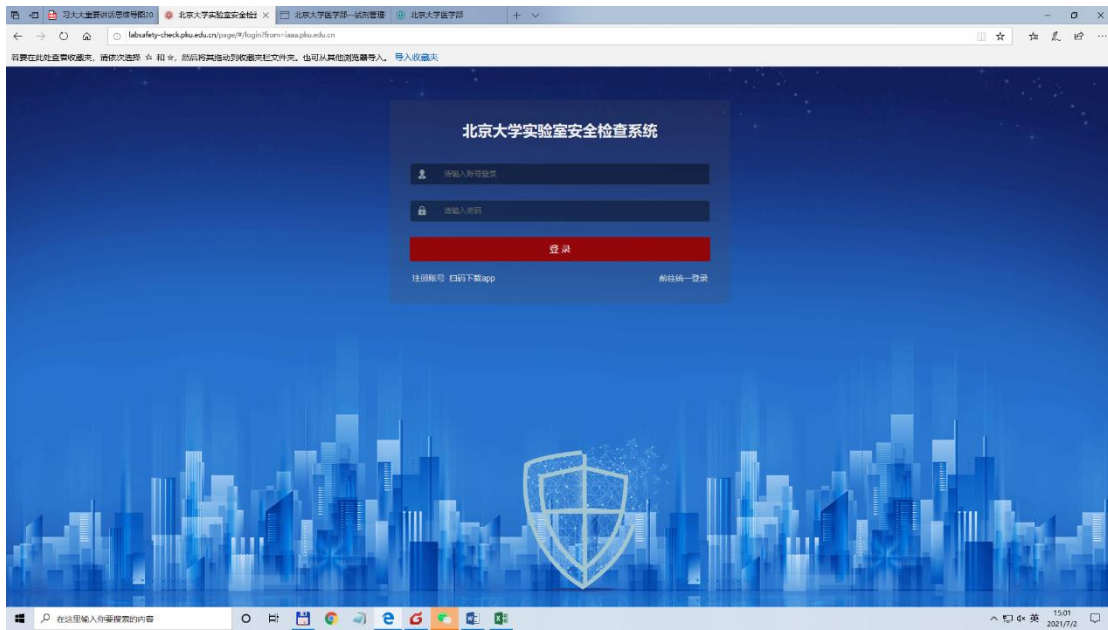
请输入日期

立即注册

新用户注册 立即下载App 前往统一登录

2) 登录：点“非校内账号登录”

电脑端



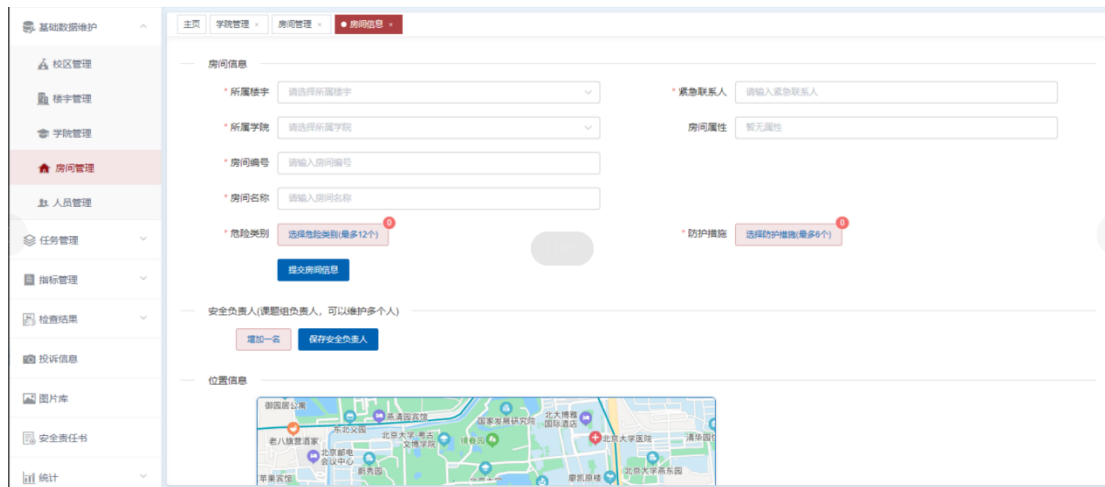
手机端



二、基本数据维护

1、房间管理

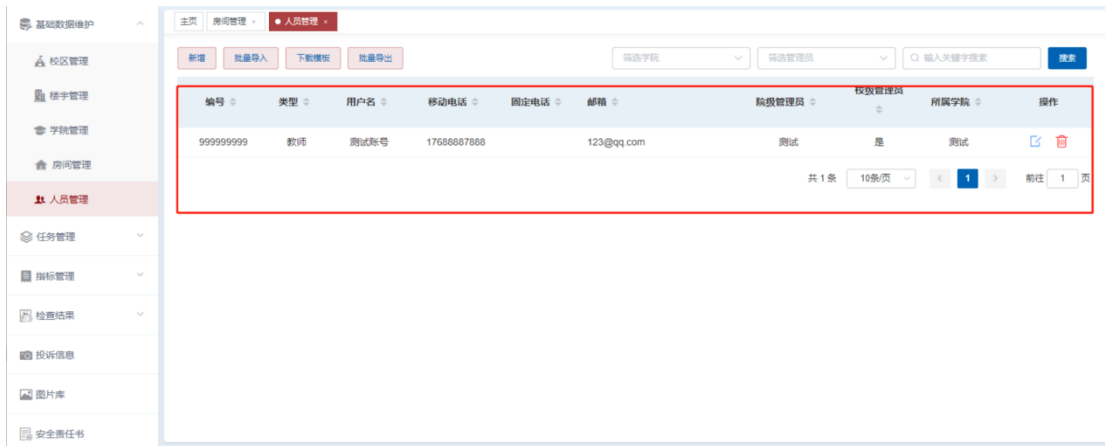
对房间进行管理，新增，批量导入，批量导出，打印二维码，查看房间危险源，打印房间标识





2、人员管理

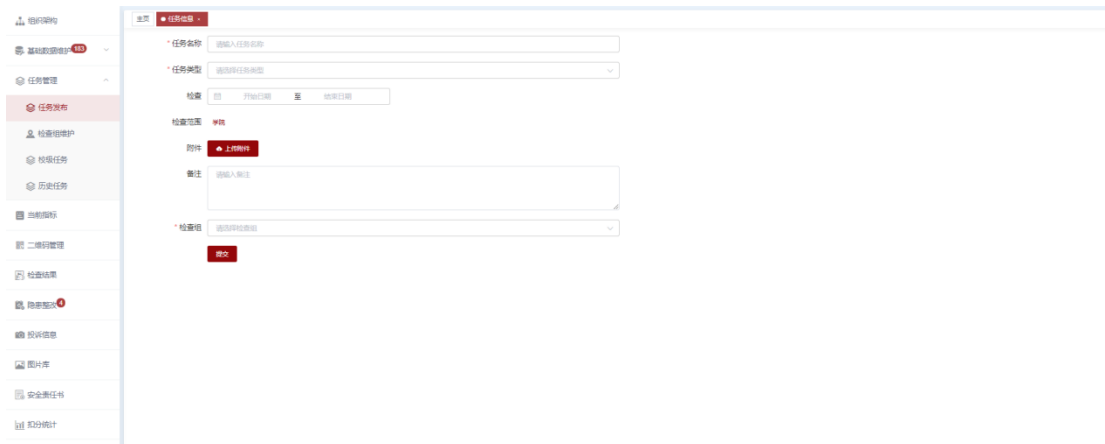
对学校使用系统的人员进行管理，记录人员基本信息，可编辑人员的角色信息，新增人员信息必填项用*显示



三、任务管理

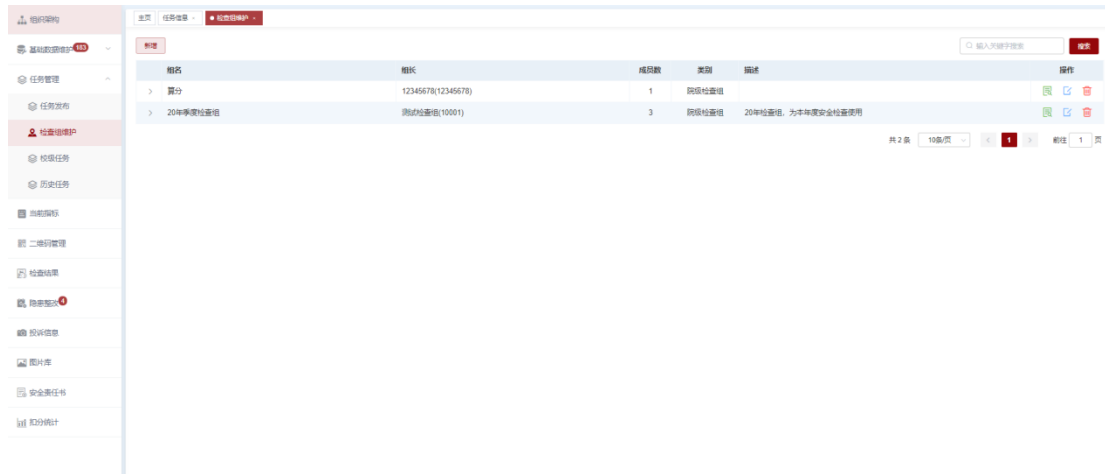
1、任务发布

用来发布任务



2、检查组维护

检查组维护用来管理检查组人员，组长和成员信息



3、校级任务

可查看校级领导发布的任务，可以上传自查报告



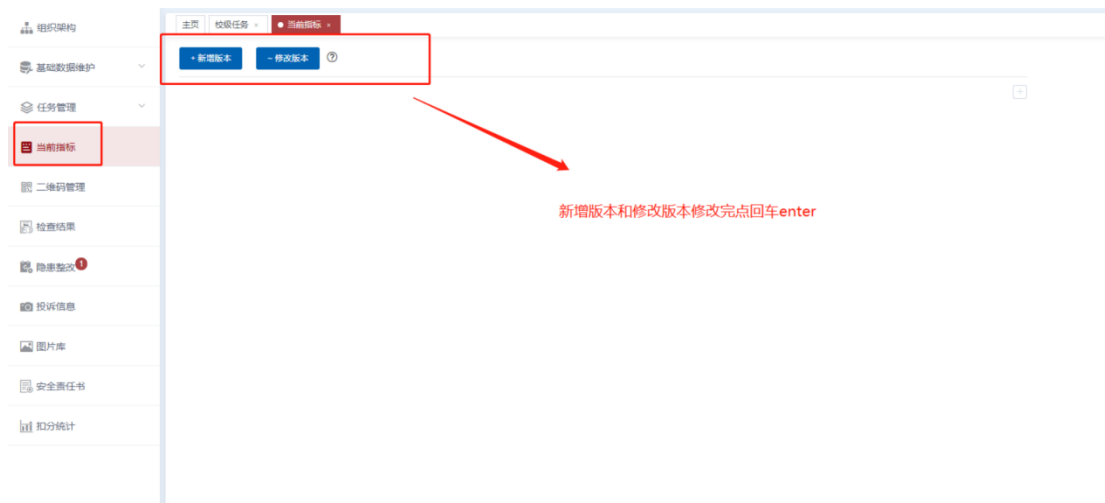
4、历史任务

查看以前的任务，只可查看不可修改



四、当前指标/二维码管理

当前指标根据需要可自行修改或添加, 点击想要编辑的节点可进行编辑或者增加下级节点, 共三级节点

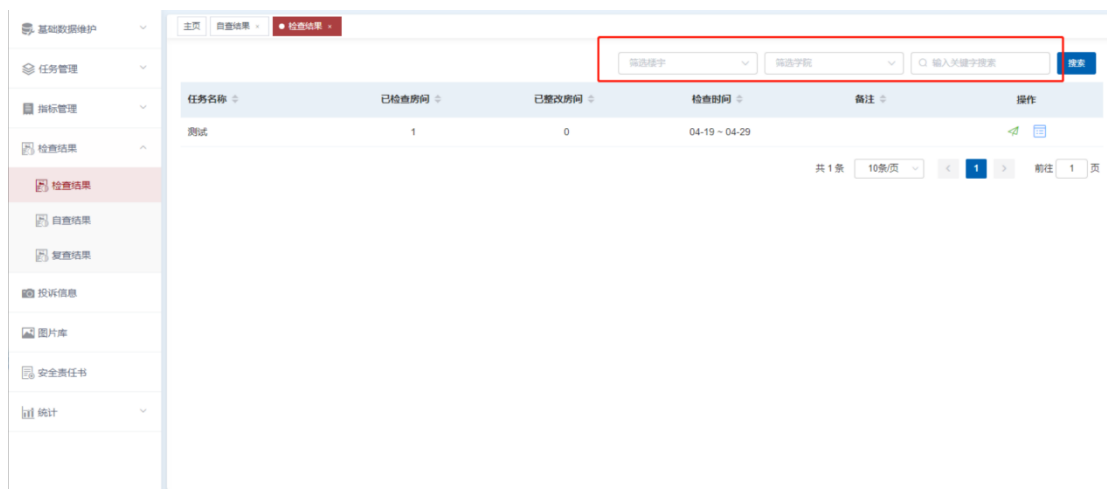


二维码管理是是房间管理中的打印二维码的快捷方式, 用来快速打印房间二维码



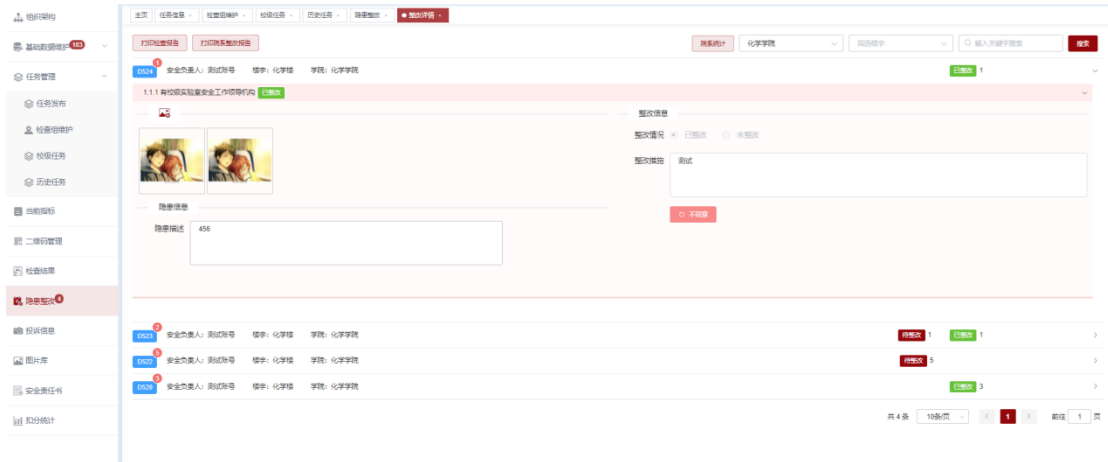
五、检查结果

检查结果分为：检查结果、自查结果和复查结果，是每个任务检查的结果，可以根据楼宇、学院和关键字来搜索，三个条件没有联系，可以单一筛选，也可以都输入进行详细筛选



六、隐患整改、投诉信息

可对房间负责人提交的隐患整改信息进行审核



七、图片库

检查中所有拍摄的图片管理，可根据下图内容筛选

